

601668

2018

一 重要提示

1

介

2

3

4

2018

5

二 公司基本情况

2.1

A			601668	
		1	360007	

	010-86498888
	5 3
	ir@cscec.com

2.2

			(%)
	1,774,576,809	1,550,983,306	14.4
专	228,623,700	214,755,519	6.5
	1-6		(%)
	-61,607,774	-58,726,340	4.9
	588,926,767	525,254,692	12.1
专	19,137,676	18,037,729	6.1
专	18,858,377	17,700,367	6.5
%	7.97	8.64	0.67
	0.42	0.41	2.4
	0.42	0.40	5.0

□

0.57

0.41

0.56

0.40

专

六

2.3

专

:

专				564,222		
专						
10 专						
专	专	(%)				
		56.28	23,630,695,997	0		0
全 3	六	10.00	4,200,000,013	0		0
		4.08	1,714,623,182	0		0
		1.42	596,022,420	0		0
		0.75	313,486,518	0		0
不 3	六	0.66	278,800,624	0		0
	六	0.53	224,328,975	0		0
全 2	六	0.39	165,343,017	0		0
50	六	0.38	158,587,264	0		0
	六	0.30	125,507,298	0		0
专	专 六 专 全 3 不 3 全 2 专 2017 11 28					
专						

2.4

专

专

:

专			10				
专	专		(%)				
1	六	0	23.33	35,000,000			0
	六	0	20.00	30,000,000			0
2	六	0	13.33	20,000,000			0
5	六	0	13.33	20,000,000			0
22	六	0	13.33	20,000,000			0
	六	0	7.33	11,000,000			0
	六	0	4.00	6,000,000			0
	六	0	3.33	5,000,000			0
	六	0	1.33	2,000,000			0
	六	0	0.67	1,000,000			0
专 专	专			专			

2.5

专

2.6

先

三 经营情况讨论与分析

3.1

不

2018 1-6

GDP	41.9		6.8%			
	29.73		6%		5.55	9.7%
	6.7		13.2%		77,143	3.3%
	9.48		10.4%	GDP	3.6	

众

1.

		1.5%	12,140	六		8,708
	5.8%			3,372	8.0%	
60		13.2%		1,410		15.3%

2.

	12.1%		362		191.4	5,889
		7.97%				9.7% 6.1%
			0.42		2.4%	

78.79%

3.

4.

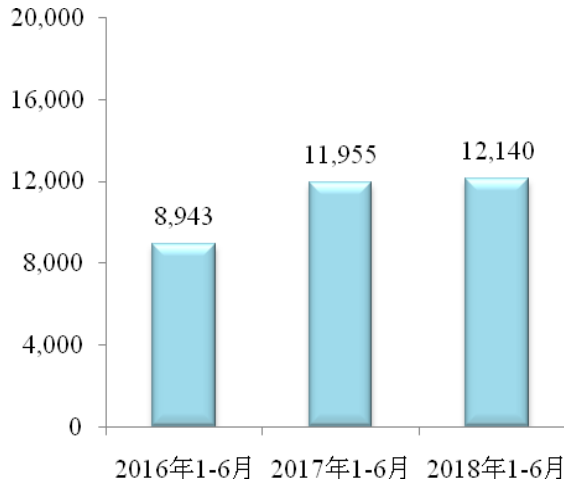
上

—

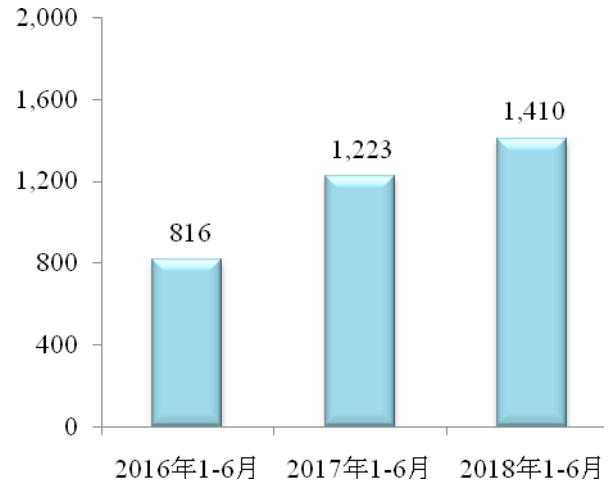
项 目	单 位	2018 年 (1-6 月)	2017 年 (1-6 月)	同比增长③ (%)
		12,140	11,955	1.5
1.		8,708	8,234	5.8
2.		3,372	3,667	-8.0
3.		60	53	13.2
1.		11,667	10,837	7.7
2.		473	1,117	-57.7
		/	/	/
1.		117,388	103,280	13.7
2.		17,696	15,729	12.5
3.		5,301	4,856	9.2
—	/	/	/	/
1. ()		1,533	1,190	28.9
2. ()		942	1,074	-12.3
		1,410	1,223	15.3
六		997	925	7.8
		958	846	13.2
六		620	606	2.3
—		366	151	/
	/	14,713	14,456	1.8
事 ()		9,766	8,447	15.6
六		6,748	5,853	15.3
()		1402	791	77.2
六		789	633	24.6
	六			
=	+	-	+	-

•

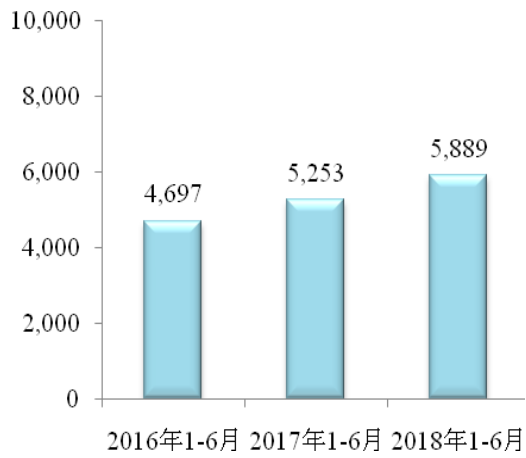
建筑业务新签合同额



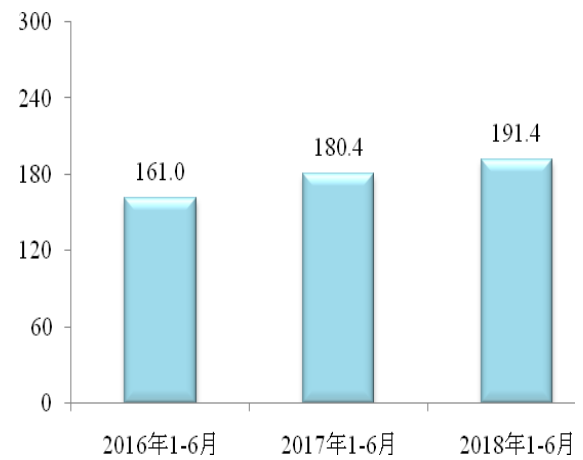
房地产业务合约销售额



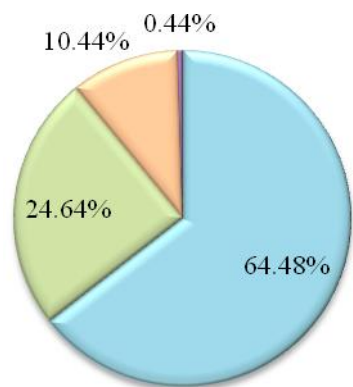
营业收入



归属于上市公司股东的净利润

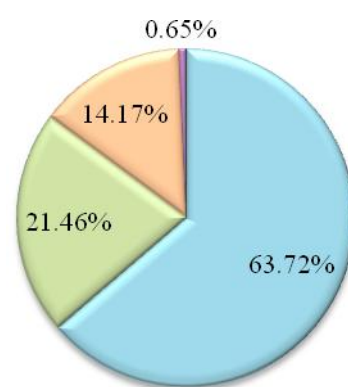


新签合同额比重



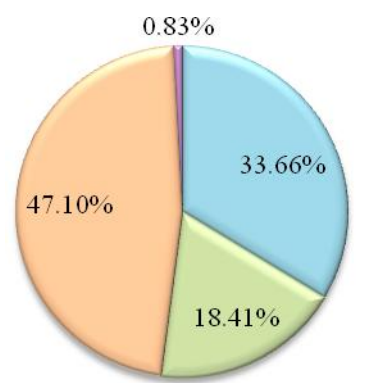
■ 房建 ■ 基建 ■ 地产 ■ 设计

分部收入比重注



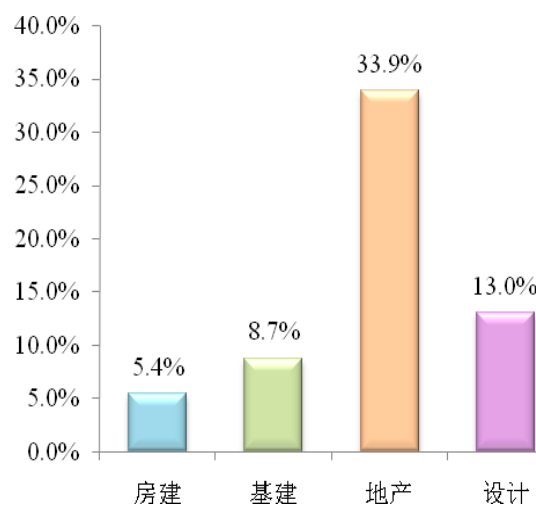
■ 房建 ■ 基建 ■ 地产 ■ 设计

分部毛利润比重注



■ 房建 ■ 基建 ■ 地产 ■ 设计

分部毛利率情况注



3.2

六

2018
2018 15)

2018
2018 6 30 6

(

32

2017

14

(

2018 1 1

15

2018 6 30 6

六

<

14

>

3.3

六